

Porotherm 11.5 Profi



Zastosowanie

Produkt przeznaczony do budowy ścian działowych, osłonowych (zewnątrzna warstwa muru trójwarstwowego), do zastosowania również jako osłona wieńca.

Grubość ściany wynosi 11,5 cm.

Porotherm 11.5 Profi to szlifowany pustak ceramiczny do murowania na cienkowarstwowej zaprawie Porotherm Profi.

Zastosowanie zaprawy do cienkich spoin znacznie przyspiesza prowadzenie prac budowlanych i poprawia parametry cieplne muru.

Zalety

- dobre parametry termiczne
- szybkie murowanie
- czysta budowa
- jednorodna, ceramiczna ściana - idealny podkład pod tynk

Parametry produktu

Wymiary b/l/h [mm]	115/498/249 mm
Płaskość powierzchni kładzenia [mm]	0,3
Równoległość powierzchni kładzenia [mm]	0,6
Masa [kg]	ok. 12
Grupa elementów murowych zgodnie z PN-EN 1996-1-1	2
Kategoria	I
Wytrzymałość na ściskanie [MPa]	10
Wytrzymałość spoiny [MPa]	0,30
Trwałość (mrozoodporność)	F1 – wyrób mrozoodporny (wg PN-B-12012)
Zawartość aktywnych soli rozpuszczalnych	S0
Reakcja na ogień	A1
Ciepło właściwe [J/(kg K)]	1000 (wg PN-EN 1745)
Współczynnik dyfuzji pary wodnej	5/10 (wg PN-EN 1745)

Parametry ścian

Grubość [mm]	115
Masa [kg/m ²]	ok. 94
Zużycie pustaków [szt./m ²]	8
Zużycie zaprawy [l/m ²]	0,8

Parametry termiczne ścian

Wartości obliczeniowe ekwiwalentnego współczynnika przewodzenia ciepła, oporu cieplnego oraz współczynnika przenikania ciepła ścian murowanych na zaprawie Porotherm Profi w warunkach użytkowych.

	λ [W/(mK)]	R [m ² K/W]	U [W/(m ² K)]
Ściana nieotynkowana	0,280	0,41	1,72

Wytrzymałość na ściskanie

Wytrzymałość charakterystyczna na ściskanie ścian ($f_{t,c}$) zgodnie z PN-B-03002 lub PN-EN 1996-1-1.

Klasa pustaków	10
Wytrzymałość charakterystyczna muru na ściskanie f_k [MPa]	ściana nienośna

Klasy odporności ogniowej

Klasy odporności ogniowej ścian murowanych na zaprawie Porotherm Profi, otynkowanych obustronnie tynkiem cementowym, cementowo-wapiennym lub gipsowym o grubości minimum 10 mm.

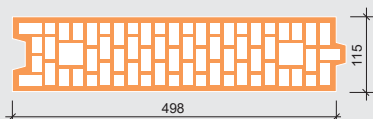
Klasa odporności ogniowej	EI 120
---------------------------	--------

Izolacyjność akustyczna ścian

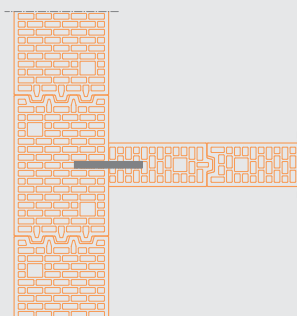
Wskaźniki izolacyjności akustycznej właściwej dotyczą ścian z obustronnym tynkiem gipsowym lub cementowo-wapiennym grubości minimum 10 mm.

Wskaźniki izolacyjności akustycznej ścian	R_w [dB]	$R_{A,1}$ [dB]	$R_{A,2}$ [dB]
	41	41	38


Przekrój pustaka Porotherm 11.5 Profi



Połączenie ściany zewnętrznej nośnej ze ścianą działową
Pierwsza warstwa



Druga warstwa



Pozostałe produkty systemu

Zaprawa Porotherm Profi



Do murowania w systemie Porotherm Profi bezwzględnie należy używać zaprawy do cienkich spoin Porotherm Profi. Ilość zaprawy jest obliczana i dostarczana wraz z pustakami na budowę gratis (w cenie pustaków).

Stojaki do poziomowania pierwszej warstwy pustaków



Do prawidłowego ułożenia i wyrównania podłoża pod warstwę pustaków zaleca się wykorzystanie zestawu składającego się ze stojaków do poziomowania z listwami prowadzącymi i lasera ze statywem. Zaprawę do cienkich spoin Porotherm Profi nakłada się za pomocą wałka.

Produkty rekomendowane

Nadproża Porotherm



Belki nadprożowe Porotherm są elementami zamykającymi otwory drzwiowe lub okienne w konstrukcjach ściennych o różnych grubościach i przeznaczeniu.

Stropy Porotherm



Uzupełnieniem rozwiązań ściennych w systemie Porotherm są gęstożebrowe stropy ceramiczne. To rozwiązanie umożliwiające wykończenie stropów przy zachowaniu jednorodnej, ceramicznej powierzchni przegród w budynku.

Pustak wentylacyjny dwukanałowy



Szybkie murowanie kanałów wentylacyjnych - możliwość wznoszenia dwóch kanałów jednocześnie. Prostokątne otwory wentylacyjne ułatwiają murowanie i wykończenie kanałów wentylacyjnych. Łatwe projektowanie i wykonawstwo dzięki komplementarności z pustakami Porotherm. W ofercie także pustak wentylacyjny jednokanałowy.

Zaprawa Porotherm M50 i M100



W systemie Porotherm Dryfix pierwszą warstwę pustaków należy ułożyć na zaprawie cementowo-wapiennej, aby wyrównać nierówności podłoża. W tym miejscu najlepiej użyć cementowo-wapienną zaprawę Porotherm M50 lub M100.